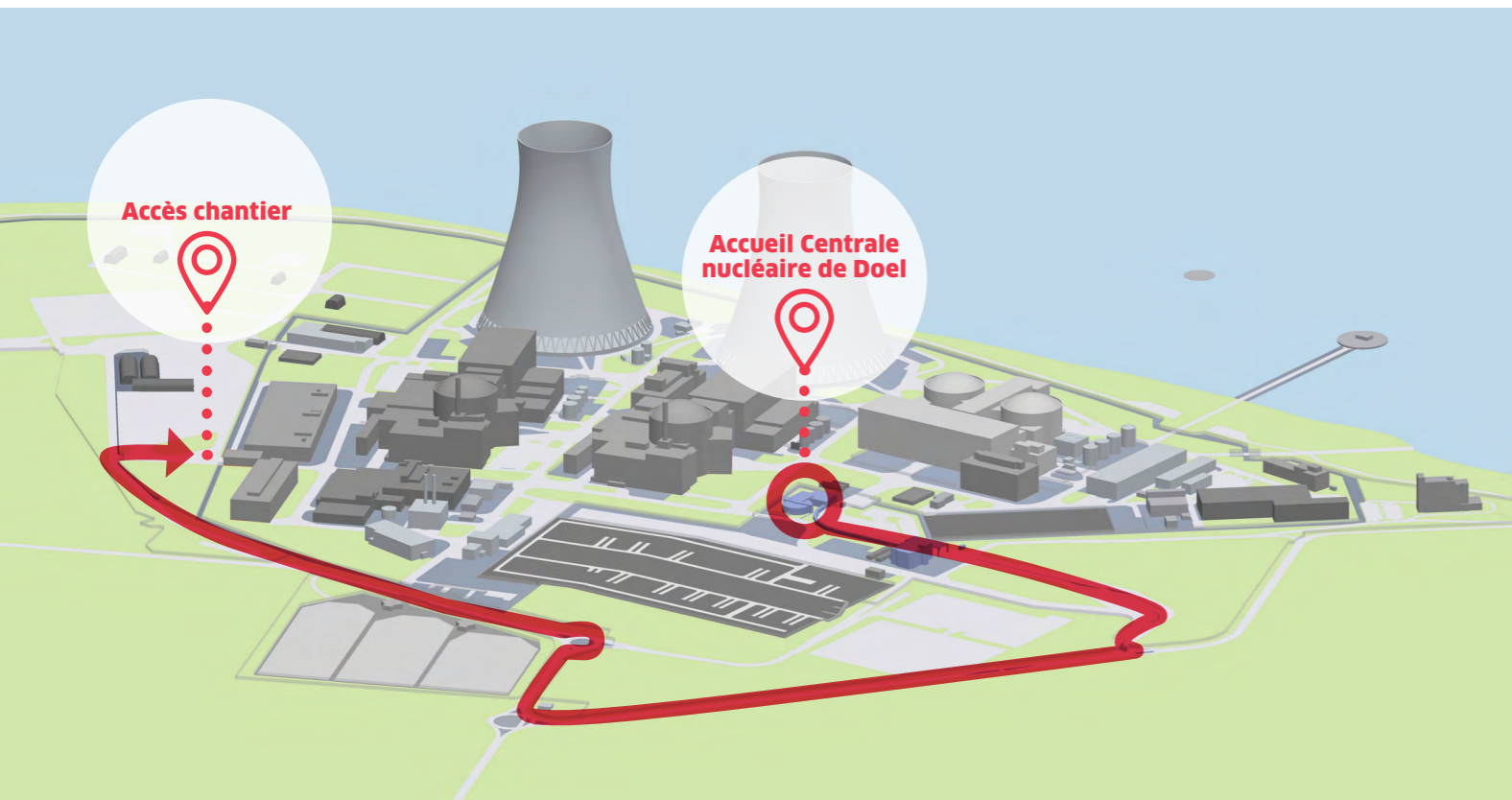


**Vous travaillez pour la première fois sur le chantier de SF<sup>2</sup> ?**



**Que devez-vous faire au préalable en tant qu'entreprise externe ?**







## Travailler sur le site du projet SF<sup>2</sup>

	Personnel qui a déjà accès au site	Personnel qui n'a pas encore accès au site			
		Chefs de projet et chefs de travaux	Les employés qui entrent en contact direct avec des informations ou des documents légalement	Tout autre personnel	
Notification électronique des employés 	✓	✓	✓	✓	✓
Fournir les documents relatifs à la législation sociale, le cas échéant (Limosa, A1, permis de travail). L'entreprise en fait elle-même la demande	déjà en ordre	✓	✓	✓	✓
Enquête de sécurité AFCN (Agence fédérale de contrôle nucléaire)	déjà en ordre	✓	✓	s.o.	
Briefing de sécurité et signature du formulaire de sécurité individuel des contractants	déjà en ordre	✓	✓	✓	
Réussir le test « Safe2Start » - chapitre Zone froide/Périmètre technique 	à ne passer que si ce n'est pas encore en ordre	✓	✓	✓	✓
Formation culture de sûreté nucléaire, examen médical, dossier de dose	s.o.	s.o.	s.o.	s.o.	s.o.
Délai Accueil Centrale nucléaire de Doel	1 jour ouvrable	5 jours ouvrables	5 jours ouvrables	5 jours ouvrables	

## Informations générales



### > Accueil Centrale nucléaire de Doel Plant

Tel.: 03/202 20 86  
(pendant les heures d'ouverture)  
Fax: 03/202 20 39  
E-mail: onthaal.kcd@bnl.engie.com

**Adresse :**  
ENGIE Electrabel  
Centrale nucléaire de Doel  
Service accueil  
Scheldemolenstraat  
Haven 1800  
9130 Doel

**Heures d'ouverture :**  
du lundi au jeudi :  
de 7h45 à 16h15  
vendredi :  
de 7h45 à 15h30



L'accès n'est possible qu'après confirmation du service de placement de la centrale nucléaire de Doel et après réalisation de toutes les formalités d'accès.



### > Site web

Suivez les étapes telles que décrites ci-dessous :

**Lien direct :**  
<https://www.engie.be/fr/fournisseurs/conditions/production/> 

Sélectionnez les conditions de livraison et les procédures spécifiques > Doel



### > Documents nécessaires

1 **Formulaire de demande**  
Open [Formulaire de demande KCD](#) 

2 **Safe2Start**  
Zone froide/Périmètre technique :  
[https://www.youtube.com/watch?v=H6\\_jWS5FME4](https://www.youtube.com/watch?v=H6_jWS5FME4) 

**Visiteurs :**  
<https://www.youtube.com/watch?v=eOPLTE9umyM> 



# Saviez-vous que ...

- > ... le projet SF<sup>2</sup> fonctionne avec un badge d'accès différent du reste du site ? Vous ne pouvez donc pas utiliser votre badge d'accès normal pour entrer sur le terrain de SF<sup>2</sup>.
- > ... vous recevez votre badge SF<sup>2</sup> dans le bâtiment d'accès après avoir rempli les conditions d'accès ?
- > ... les fournisseurs ne doivent pas se présenter au bâtiment d'accès ? Ils peuvent s'inscrire sur le chantier.
- > ... seuls les PAPD (produits avec des propriétés dangereuses) approuvés sont autorisés sur le site ? Vous pouvez obtenir des informations et une liste de produits approuvés auprès de votre responsable KCD.
- > ... la prise de photos et l'enregistrement de films du ou sur le chantier ne sont autorisés qu'après approbation du responsable KCD ?
- > ... fumer n'est autorisé que dans un espace spécialement prévu à cet effet ?
- > ... il existe un parking séparé pour le projet ? Vous pouvez vous garer sur le parking situé à proximité du chantier. Il est interdit de se garer sur la route.