

Conditions et lieux de livraisons à la centrale nucléaire de Tihange

Heures de livraison:

Lundi	7 : 30	11 : 45		12 : 30	15 : 30
Mardi	7 : 30	11 : 45		12 : 30	15 : 30
Mercredi	7 : 30	11 : 45		12 : 30	15 : 30
Jeudi	7 : 30	11 : 45		12 : 30	15 : 30
Vendredi	7 : 30	11 : 45		12 : 30	14 : 45


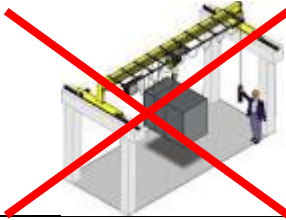
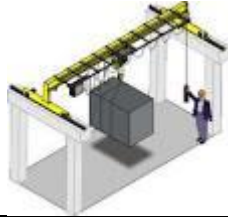




Livraisons des colis

1. Extérieur du site (Lovema) :

 Max 10 colis et Max 25 kg/colis	
---	--

2. Intérieur du site au magasin de Transit BAM hors périmètre technique (non P2) :

Attention depuis le 01 juillet 2013, toute personne y compris pour les livreurs devant accéder au périmètre technique de Tihange nécessite une habilitation de sécurité (plus d'information sur le site web).

Types de colis	HORS Périmètre Technique (non P2) Magasin de Transit BAM	Périmètre Technique (P2) OU Magasins Tihange 1, 2, 3
	Max 3.000 kg 	+ 3.000 kg 
	Max 3 m	+ 3 m
 OU 	Max 1 m³ ou 1 palette	+ 1 m³ OU min 2 palettes
Produits ADR 		

Conditions et lieux de livraisons à la centrale nucléaire de Tihange

Livraisons des engins de chantier ou de levage

Livraison uniquement à l'extérieur du périmètre technique ou à l'entrée du site

Tout engin de chantier ou de manutention accédant au site doit avoir :

Certificat de conformité

+ Attestation de contrôle technique

+ Immatriculation (si nécessaire)

